




خلاصه نتایج شاخص بهای تولیدکننده در ایران

تیر ماه ۱۳۹۶

(۱۳۹۰=۱۰۰)

افزایش 

ثابت یا تقریباً بدون تغییر 

کاهش 

درصد تغییر نسبت به

ماه مشابه سال قبل		ماه قبل		گروه‌های اصلی
۸/۹		۱/۱		شاخص کل
				گروه‌های اصلی:
۹/۳		۱/۱		۱- کشاورزی، جنگلداری و ماهیگیری
۸/۸		۰/۷		۲- ساخت (صنعت)
۷/۳		۲/۳		۳- حمل و نقل و انبارداری
۱۱/۷		۱/۷		۴- هتل و رستوران
۷/۱		۰/۳		۵- اطلاعات و ارتباطات
۱۱/۲		۰/۴		۶- آموزش
۱۰/۴		۰/۳		۷- بهداشت و مددکاری اجتماعی
۱۱/۵		۱/۶		۸- سایر فعالیت‌های خدمات عمومی، اجتماعی و شخصی
				گروه اختصاصی:
۸/۷		۱/۶		خدمات